

## [Introduzione](#)

### [Funzioni generali della Gestione](#)

1. [Selezione ditta per il conferimento delle deleghe](#)
2. [Predisponi deleghe](#)
3. [Storicizzazione](#)
4. [Destoricizzazione](#)

## [Delega Massiva](#)

### [Introduzione](#)

La Gestione "Genera Deleghe" deve essere utilizzata dal soggetto Intermediario per predisporre le deleghe all'utilizzo dei servizi di fatturazione elettronica ai suoi clienti.

La gestione dà la possibilità all'Intermediario di gestire la creazione delle deleghe e predisporre l'invio massivo delle stesse.




L'intermediario ha la possibilità di predisporre la tipologia di delega *Massiva* --> *Da inviare telematicamente all'Agenzia delle Entrate*

### [Funzioni generali della Gestione](#)

La gestione "Genera Deleghe" permette di predisporre il conferimento delle deleghe per la fatturazione elettronica.

Conferimento Delega per l'utilizzo della Fatturazione elettronica

CONFERIMENTO DELEGA PER L'UTILIZZO DELLA FATTURAZIONE ELETTRONICA    OPZIONI    STAMPA

 Guida     Seleziona Ditta     Esci ed aggiorna


**Conferimento delega a favore di:** Rossi Andrea - RSSNDR80A01F2050  
**Soggetti deleganti per tipologia:** Nessuna tipologia

| N° Delega | Codice fiscale | Cognome e Nome/Denominazione | Tipologia di servizi da delegare   |  |   |   |   | Validità delega |           | Stor. | Elimina |
|-----------|----------------|------------------------------|--|--|---|---|---|-----------------|-----------|-------|---------|
|           |                |                              | 1  | 2  | 3   | 4   | 5   | Data inizio     | Data fine |       |         |
|           |                |                              | <a href="#">Consultazione e acquisizione delle fatture elettroniche o dei loro duplicati informatici</a> | <a href="#">Consultazione dei dati rilevanti ai fini IVA</a> | <a href="#">Registrazione dell'indirizzo telematico</a> | <a href="#">Fatturazione elettronica e conservazione delle fatture elettroniche</a> | <a href="#">Accreditamento e censimento dispositivi</a> |                 |           |       |         |

**Elenco deleghe storicizzate**

| N° Delega | Destor. |
|-----------|---------|
|-----------|---------|

La prima cosa da fare appena entrati nella gestione è scegliere i soggetti per i quali devono essere predisposte le deleghe.

Cliccando il pulsante  si apre la gestione "Seleziona ditte per il conferimento delle deleghe" dalla quale è possibile scegliere le ditte a cui deve essere predisposta la delega.

1. [Gestione "Seleziona Ditte per il conferimento delle deleghe"](#)

La gestione permette di scegliere e selezionare le ditte per le quali devono essere predisposte le deleghe.

All'apertura sono elencate tutte le ditte per le quali è stato impostato come intermediario predefinito il soggetto dove l'applicazione Deleghe è stata abilitata (ricordiamo che è possibile abilitare l'applicazione Deleghe solamente ai soggetti INTERMEDIARI e che quindi sono presenti all'interno della gestione "Intermediari".)

SELEZIONA DITTE PER CONFERIMENTO DELEGHE STAMPA

Guida Filtra per tipologia di soggetto **Tutte le tipologie** Tipologia Delega  Massiva Predisponi deleghe

Conferimento delega a favore di Rossi Andrea  
 Seleziona tutte le ditte  Filtra ditte senza delega

| Sel.                     | Codice Ditta | Codice Fiscale   | Partita Iva | Cognome/Denominazione | Nome         | N° Deleghe massive |
|--------------------------|--------------|------------------|-------------|-----------------------|--------------|--------------------|
| <input type="checkbox"/> | 001PF        | VRDCRL70C42D612G | 02077040158 | VERDI                 | CARLA        |                    |
| <input type="checkbox"/> | 005PF        | ZZRBNC75H42H501R | 04699900967 | AZZURRI               | BIANCA       |                    |
| <input type="checkbox"/> | 998          | DMCSPL65H26H501A | 06363391001 | Demo Cont             | Semplificata |                    |
| <input type="checkbox"/> | 99999        | 06363391001      | 06363391001 | DemoCont              |              |                    |

Selezionare le ditte e cliccare il pulsante "Predisponi deleghe" per scaricare.

L'utente può fare anche dei filtri per visualizzare le ditte in base alla tipologia:

- PF con P.IVA
- SP
- SC
- ENC

SELEZIONA DITTE PER CONFERIMENTO DELEGHE STAMPA

Guida Filtra per tipologia di soggetto **Tutte le tipologie** Tipologia Delega

Conferimento delega a favore di Rossi Andrea  
 Seleziona tutte le ditte  Filtra ditte senza delega

| Sel.                     | Codice Ditta | Codice Fiscale   | Partita Iva | Cognome/Denominazione | Nome   | N° Deleghe massive |
|--------------------------|--------------|------------------|-------------|-----------------------|--------|--------------------|
| <input type="checkbox"/> | 001PF        | VRDCRL70C42D612G | 02077040158 | VERDI                 | CARLA  |                    |
| <input type="checkbox"/> | 005PF        | ZZRBNC75H42H501R | 04699900967 | AZZURRI               | BIANCA |                    |

E' possibile anche selezionare tutte le ditte, utilizzando l'opzione "Seleziona tutte le ditte, o visualizzare le ditte per le quali non è stata predisposta nessuna delega, selezionando l'opzione "Filtra ditte senza delega".

Inoltre, in corrispondenza di ogni ditta è possibile visionare quante deleghe sono state già predisposte.

| Conferimento delega a favore di Rossi Andrea   |              |                  |             |                       |              |                    |
|--|--------------|------------------|-------------|-----------------------|--------------|--------------------|
| <input type="checkbox"/> Seleziona tutte le ditte <input type="checkbox"/> Filtra ditte senza delega |              |                  |             |                       |              |                    |
| Sel.   | Codice Ditta | Codice Fiscale   | Partita Iva | Cognome/Denominazione | Nome         | N° Deleghe massive |
| <input type="checkbox"/>   | 001PF        | VRDCRL70C42D612G | 02077040158 | VERDI                 | CARLA        | 2                  |
| <input type="checkbox"/>   | 005PF        | ZZRBNC75H42H501R | 04699900967 | AZZURRI               | BIANCA       | 2                  |
| <input type="checkbox"/>   | 998          | DMCSPL65H26H501A | 06363391001 | Demo Cont             | Semplificata | 1                  |
| <input type="checkbox"/>   | 99999        | 06363391001      | 06363391001 | DemoCont              |              | 1                  |

Nel caso in cui venga selezionata una ditta per la quale sono state già predisposte delle deleghe, il software avvisa l'utente con un messaggio prima di uscire dalla gestione.

Selezionate le Ditte, è necessario cliccare il pulsante  "Predisporre Deleghe" e il software scarica i soggetti nella gestione.

CONFERIMENTO DELEGA PER L'UTILIZZO DELLA FATTURAZIONE ELETTRONICA    OPZIONI    STAMPA

Guida    Seleziona Ditta    Esci ed aggiorna

**Conferimento delega a favore di:** Rossi Andrea - RSSNDR80A01F2050  
**Soggetti deleganti per tipologia:** Delega Massiva

| N° Delega | Codice fiscale   | Cognome e Nome/Denominazione |              | Tipologia di servizi da delegare   |  |   |   |   | Validità delega |            | Stor. | Elimina |
|-----------|------------------|------------------------------|--------------|--|--|---|---|---|-----------------|------------|-------|---------|
|           |                  |                              |              | 1  | 2  | 3   | 4   | 5   | Data inizio     | Data fine  |       |         |
|           | VRDCRL70C42D612G | VERDI                        | CARLA        | <a href="#">Consultazione e acquisizione delle fatture elettroniche o dei loro duplicati informatici</a> | <a href="#">Consultazione dei dati rilevanti ai fini IVA</a> | <a href="#">Registrazione dell'indirizzo telematico</a> | <a href="#">Fatturazione elettronica e conservazione delle fatture elettroniche</a> | <a href="#">Accreditamento e censimento dispositivi</a> | 02/01/20xx      | 02/01/20xx |       |         |
|           | ZZRBNC75H42H501R | AZZURRI                      | BIANCA       | <input type="checkbox"/>   | <input type="checkbox"/>                                     | <input type="checkbox"/>                                | <input type="checkbox"/>  | <input type="checkbox"/>                                | 02/01/20xx      | 02/01/20xx |       |         |
|           | DMCSPL65H26H501A | Demo Cont                    | Semplificata | <input type="checkbox"/>   | <input type="checkbox"/>                                     | <input type="checkbox"/>                                | <input type="checkbox"/>  | <input type="checkbox"/>                                | 02/01/20xx      | 02/01/20xx |       |         |
|           | 06363391001      | DemoCont                     |              | <input type="checkbox"/>   | <input type="checkbox"/>                                     | <input type="checkbox"/>                                | <input type="checkbox"/>  | <input type="checkbox"/>                                | 02/01/20xx      | 02/01/20xx |       |         |

## 2. Predisponi Deleghe

Per ogni ditta è necessario selezionare la "Tipologia di servizio da delegare", apponendo il check in corrispondenza delle colonne che identificano il servizio.

CONFERIMENTO DELEGA PER L'UTILIZZO DELLA FATTURAZIONE ELETTRONICA    OPZIONI    STAMPA

Guida    Seleziona Ditta    Esci ed aggiorna

**Conferimento delega a favore di:** Rossi Andrea - RSSNDR80A01F2050  
**Soggetti deleganti per tipologia:** Delega Massiva

| N° Delega | Codice fiscale   | Cognome e Nome/Denominazione |              | Tipologia di servizi da delegare |                          |                          |                          |                          | Validità delega |            | Stor. | Elimina |
|-----------|------------------|------------------------------|--------------|----------------------------------|--------------------------|--------------------------|--------------------------|--------------------------|-----------------|------------|-------|---------|
|           |                  |                              |              | 1                                | 2                        | 3                        | 4                        | 5                        | Data inizio     | Data fine  |       |         |
|           | VRDCRL70C42D612G | VERDI                        | CARLA        | <input type="checkbox"/>         | <input type="checkbox"/> | <input type="checkbox"/> | <input type="checkbox"/> | <input type="checkbox"/> | 02/01/20xx      | 02/01/20xx |       |         |
|           | ZZRBNC75H42H501R | AZZURRI                      | BIANCA       | <input type="checkbox"/>         | <input type="checkbox"/> | <input type="checkbox"/> | <input type="checkbox"/> | <input type="checkbox"/> | 02/01/20xx      | 02/01/20xx |       |         |
|           | DMCSPL65H26H501A | Demo Cont                    | Semplificata | <input type="checkbox"/>         | <input type="checkbox"/> | <input type="checkbox"/> | <input type="checkbox"/> | <input type="checkbox"/> | 02/01/20xx      | 02/01/20xx |       |         |
|           | 06363391001      | DemoCont                     |              | <input type="checkbox"/>         | <input type="checkbox"/> | <input type="checkbox"/> | <input type="checkbox"/> | <input type="checkbox"/> | 02/01/20xx      | 02/01/20xx |       |         |

Le opzioni possono essere scelte singolarmente per ogni ditta oppure, nel caso in cui l'opzione corrisponda per tutte le ditte, cliccando sopra al nome del servizio da delegare; In questo modo è possibile impostare la tipologia per tutte le ditte presenti.

CONFERIMENTO DELEGA PER L'UTILIZZO DELLA FATTURAZIONE ELETTRONICA    OPZIONI    STAMPA

Guida    Seleziona Ditta    Esci ed aggiorna

**Conferimento delega a favore di:** Rossi Andrea - RSSNDR80A01F2050  
**Soggetti deleganti per tipologia:** Delega Massiva

| N° Delega | Codice fiscale   | Cognome e Nome/Denominazione |              | Tipologia di servizi da delegare |                          |                          |                          |                          | Validità delega |            | Stor. | Elimina |
|-----------|------------------|------------------------------|--------------|----------------------------------|--------------------------|--------------------------|--------------------------|--------------------------|-----------------|------------|-------|---------|
|           |                  |                              |              | 1                                | 2                        | 3                        | 4                        | 5                        | Data inizio     | Data fine  |       |         |
|           | VRDCRL70C42D612G | VERDI                        | CARLA        | <input type="checkbox"/>         | <input type="checkbox"/> | <input type="checkbox"/> | <input type="checkbox"/> | <input type="checkbox"/> | 02/01/20xx      | 02/01/20xx |       |         |
|           | ZZRBNC75H42H501R | AZZURRI                      | BIANCA       | <input type="checkbox"/>         | <input type="checkbox"/> | <input type="checkbox"/> | <input type="checkbox"/> | <input type="checkbox"/> | 02/01/20xx      | 02/01/20xx |       |         |
|           | RSSMRA00A01D612G | Rossi                        | Mario        | <input type="checkbox"/>         | <input type="checkbox"/> | <input type="checkbox"/> | <input type="checkbox"/> | <input type="checkbox"/> | 02/01/20xx      | 02/01/20xx |       |         |
|           | DMCSPL65H26H501A | Demo Cont                    | Semplificata | <input type="checkbox"/>         | <input type="checkbox"/> | <input type="checkbox"/> | <input type="checkbox"/> | <input type="checkbox"/> | 02/01/20xx      | 02/01/20xx |       |         |
|           | 06363391001      | DemoCont                     |              | <input type="checkbox"/>         | <input type="checkbox"/> | <input type="checkbox"/> | <input type="checkbox"/> | <input type="checkbox"/> | 02/01/20xx      | 02/01/20xx |       |         |

Rappresentante legale/negoziale    RSSMRA70H08H501B    Rossi

**Elenco deleghe storicizzate**

| N° Delega | Destor. |
|-----------|---------|
|           |         |

Conferimento Delega per l'utilizzo della Fatturazione elettronica

Impostare la Tipologia di servizio 1 per tutte le ditte?

Destor.

Nelle colonne corrispondenti alla "Validità Delega" il software propone in automatico la data di inizio e fine delega.

**Data Inizio** --> per default è imposta la data del giorno in cui viene predisposta la delega. Il campo è da input e può essere modificato.

**Data Fine** --> in automatico viene indicata la data corrispondente a due anni successivi rispetto alla data di inizio. Non è possibile indicare un range di date superiore a due anni. Il campo è da input e può essere modificato.

Cliccando la dicitura "Data Inizio" o "Data Fine" è possibile impostare, dal calendario, la data per tutti i soggetti presenti.

| Tipologia di servizi da delegare   |  |   |   |   | Validità delega |           | Stor. | Elimina |
|--|--|---|---|---|-----------------|-----------|-------|---------|
| 1  | 2  | 3   | 4   | 5   | Data inizio     | Data fine |       |         |
| <a href="#">Consultazione e acquisizione delle fatture elettroniche o dei loro duplicati informatici</a> | <a href="#">Consultazione dei dati rilevanti ai fini IVA</a> | <a href="#">Registrazione dell'indirizzo telematico</a> | <a href="#">Fatturazione elettronica e conservazione delle fatture elettroniche</a> | <a href="#">Accreditamento e censimento dispositivi</a> |                 |           |       |         |
| <input checked="" type="checkbox"/>  | <input type="checkbox"/>                                     | <input type="checkbox"/>                                | <input type="checkbox"/>  | <input type="checkbox"/>                                |                 |           |       |         |
| <input checked="" type="checkbox"/>  | <input type="checkbox"/>                                     | <input type="checkbox"/>                                | <input type="checkbox"/>  | <input type="checkbox"/>                                |                 |           |       |         |
| <input checked="" type="checkbox"/>  | <input type="checkbox"/>                                     | <input type="checkbox"/>                                | <input type="checkbox"/>  | <input type="checkbox"/>                                |                 |           |       |         |
| <input checked="" type="checkbox"/>  | <input type="checkbox"/>                                     | <input type="checkbox"/>                                | <input type="checkbox"/>  | <input type="checkbox"/>                                |                 |           |       |         |
| <input checked="" type="checkbox"/>  | <input type="checkbox"/>                                     | <input type="checkbox"/>                                | <input type="checkbox"/>  | <input type="checkbox"/>                                |                 |           |       |         |

← ▶

| lun | mar | mer | gio | ven | sab | dom |
|-----|-----|-----|-----|-----|-----|-----|
| 5   | 6   | 7   | 8   | 9   | 10  | 11  |
| 12  | 13  | 14  | 15  | 16  | 17  | 18  |
| 19  | 20  | 21  | 22  | 23  | 24  | 25  |
| 26  | 27  | 28  | 29  | 30  | 1   | 2   |
| 3   | 4   | 5   | 6   | 7   | 8   | 9   |

Oggi:

### 3. Storizzazione

Dopo aver completato la compilazione della tipologia di servizio e della data di validità della delega è necessario storizzare per confermare l'inserimento dei dati.

Anche in questo caso è possibile storizzare singolarmente rigo per rigo cliccando l'icona oppure cliccando la dicitura "Stor." per storizzare tutti i soggetti presenti.

Nel momento in cui si storizza, la delega viene trasferita nella sezione "Elenco deleghe storizzate".

| CONFERIMENTO DELEGA PER L'UTILIZZO DELLA FATTURAZIONE ELETTRONICA       |                |                              |  |  |   |   |   |                 |           |       |         |
|---|----------------|------------------------------|--|--|---|---|---|-----------------|-----------|-------|---------|
| Guida   |                | Seleziona Ditta              |  | Esci ed aggiorna   |   | OPZIONI STAMPA  |   |                 |           |       |         |
| Conferimento delega a favore di: <b>Rossi Andrea - RSSNDR80A01F2050</b> |                |                              |  |  |   |   |   |                 |           |       |         |
| Soggetti deleganti per tipologia: <b>Nessuna tipologia</b>              |                |                              |  |  |   |   |   |                 |           |       |         |
| N° Delega   | Codice fiscale | Cognome e Nome/Denominazione | Tipologia di servizi da delegare   |  |   |   |   | Validità delega |           | Stor. | Elimina |
|   |                |                              | 1  | 2  | 3   | 4   | 5   | Data inizio     | Data fine |       |         |
|   |                |                              | <a href="#">Consultazione e acquisizione delle fatture elettroniche o dei loro duplicati informatici</a> | <a href="#">Consultazione dei dati rilevanti ai fini IVA</a> | <a href="#">Registrazione dell'indirizzo telematico</a> | <a href="#">Fatturazione elettronica e conservazione delle fatture elettroniche</a> | <a href="#">Accreditamento e censimento dispositivi</a> |                 |           |       |         |
|   |                |                              | <input checked="" type="checkbox"/>  | <input type="checkbox"/>                                     | <input type="checkbox"/>                                | <input type="checkbox"/>  | <input type="checkbox"/>                                |                 |           |       |         |
|   |                |                              | <input checked="" type="checkbox"/>  | <input type="checkbox"/>                                     | <input type="checkbox"/>                                | <input type="checkbox"/>  | <input type="checkbox"/>                                |                 |           |       |         |
|   |                |                              | <input checked="" type="checkbox"/>  | <input type="checkbox"/>                                     | <input type="checkbox"/>                                | <input type="checkbox"/>  | <input type="checkbox"/>                                |                 |           |       |         |
|   |                |                              | <input checked="" type="checkbox"/>  | <input type="checkbox"/>                                     | <input type="checkbox"/>                                | <input type="checkbox"/>  | <input type="checkbox"/>                                |                 |           |       |         |
|   |                |                              | <input checked="" type="checkbox"/>  | <input type="checkbox"/>                                     | <input type="checkbox"/>                                | <input type="checkbox"/>  | <input type="checkbox"/>                                |                 |           |       |         |

| Elenco deleghe storizzate |                  |                              |                                     |                          |                          |                          |                          |             |            |         |
|---------------------------|------------------|------------------------------|-------------------------------------|--------------------------|--------------------------|--------------------------|--------------------------|-------------|------------|---------|
| N° Delega                 | Codice fiscale   | Cognome e Nome/Denominazione | 1                                   | 2                        | 3                        | 4                        | 5                        | Data inizio | Data fine  | Destor. |
| 5                         | 06363391001      | DemoCont                     | <input checked="" type="checkbox"/> | <input type="checkbox"/> | <input type="checkbox"/> | <input type="checkbox"/> | <input type="checkbox"/> | 01/01/20xx  | 01/01/20xx |         |
| 4                         | DMCSPL65H26H501A | Demo Cont                    | <input checked="" type="checkbox"/> | <input type="checkbox"/> | <input type="checkbox"/> | <input type="checkbox"/> | <input type="checkbox"/> | 01/01/20xx  | 01/01/20xx |         |
| 3                         | RSSMRA00A01D612G | Rossi Mario                  | <input checked="" type="checkbox"/> | <input type="checkbox"/> | <input type="checkbox"/> | <input type="checkbox"/> | <input type="checkbox"/> | 01/01/20xx  | 01/01/20xx |         |
| 2                         | ZZRBNC75H42H501R | AZZURRI BIANCA               | <input checked="" type="checkbox"/> | <input type="checkbox"/> | <input type="checkbox"/> | <input type="checkbox"/> | <input type="checkbox"/> | 01/01/20xx  | 01/01/20xx |         |
| 1                         | VRDCRL70C42D612G | VERDI CARLA                  | <input checked="" type="checkbox"/> | <input type="checkbox"/> | <input type="checkbox"/> | <input type="checkbox"/> | <input type="checkbox"/> | 01/01/20xx  | 01/01/20xx |         |

**N.B:** La prima volta che si procede a storicizzare le deleghe il software chiede all'utente con quale numero progressivo si vuole iniziare a numerare le deleghe.

Conferimento Delega per l'utilizzo della Fatturazione elettronica

CONFERIMENTO DELEGA PER L'UTILIZZO DELLA FATTURAZIONE ELETTRONICA    OPZIONI    STAMPA

Guida    Seleziona Ditta    Esci ed aggiorna

Conferimento delega a favore di: **Rossi Andrea - RSSNDR80A01F2050**  
Soggetti deleganti per tipologia: **Delega Massiva**

| N° Delega | Codice fiscale   | Cognome e Nome/Denominazione |            | Tipologia di servizi da delegare   |  |   |   |   | Validità delega |            | Stor. | Elimina |
|-----------|------------------|------------------------------|------------|--|--|---|---|---|-----------------|------------|-------|---------|
|           |                  |                              |            | 1  | 2  | 3   | 4   | 5   | Data inizio     | Data fine  |       |         |
|           | VRDCRL70C42D612G | VERDI                        | CARLA      | <a href="#">Consultazione e acquisizione delle fatture elettroniche o dei loro duplicati informativi</a> | <a href="#">Consultazione dei dati rilevanti ai fini IVA</a> | <a href="#">Registrazione dell'indirizzo telematico</a> | <a href="#">Fatturazione elettronica e conservazione delle fatture elettroniche</a> | <a href="#">Accreditamento e censimento dispositivi</a> | 02/01/20xx      | 02/01/20xx |       |         |
|           | ZZRBNC75H42H501R | AZZURRI                      | BIANCA     | <input checked="" type="checkbox"/>  | <input type="checkbox"/>                                     | <input type="checkbox"/>                                | <input type="checkbox"/>  | <input checked="" type="checkbox"/>                     | 02/01/20xx      | 02/01/20xx |       |         |
|           | DMCSP65H26H501A  | Demo Cont                    | Semplicata | <input checked="" type="checkbox"/>  |  |   |   |   |                 | 20xx       |       |         |
|           | 06363391001      | DemoCont                     |            | <input checked="" type="checkbox"/>  |  |   |   |   |                 | 20xx       |       |         |

Conferimento Delega per l'utilizzo della Fatturazione elettronica

Il software propone in automatico il "numero progressivo delega" impostato ad 1. Si vuole modificare il numero progressivo di partenza? Si ricorda che il numero di partenza scelto sarà quello con il quale verrà predisposto il registro cronologico.

Si    No

Il "numero progressivo iniziale di partenza" è molto importante poiché è quello che verrà poi indicato nel Registro Cronologico.

Il software propone come numero iniziale di partenza 1 ma l'utente può cambiarlo infatti, rispondendo "Si" al messaggio, viene aperta una maschera nella quale l'utente può indicare il numero progressivo iniziale di partenza qualora diverso da 1.

Delega - Numero progressivo di riferimento

### Numero progressivo di partenza

Nel campo "Numero progressivo delega proposto" il software riporta 1. La numerazione può essere variata indicando nel campo "Numero progressivo delega da riportare" il numero voluto.

È possibile personalizzare il numero progressivo di partenza solamente all'inizio, fin quando non è stata predisposta alcuna delega.



Numero progressivo delega proposto:

Numero progressivo delega da riportare:


Chiudi    Conferma

La corretta indicazione del "numero progressivo iniziale di partenza" è fondamentale nel caso di deleghe non gestite con GB, poiché permetterà all'utente di poter riportare nel registro cronologico anche le deleghe precedentemente inviate senza l'applicazione GB.

Nell'ipotesi in cui si inserisce un "numero progressivo iniziale di partenza" errato, è possibile modificare tale scelta posizionandosi nella tab

 "Opzioni" della gestione e cliccare il pulsante  "Modifica numero progressivo di partenza".

1  
2  
3



Modifica numero progressivo di partenza

**Conferimento di**  
Soggetti delegati

| N° Delega | C | Tipologia di   |  |
|-----------|---|--|--|
|           |   | 1  | 2  |
| VRDCF     |   | <a href="#">Consultazione e acquisizione delle fatture elettroniche o dei loro duplicati informatici</a> | <a href="#">Consultazione dei dati rilevanti ai fini IVA</a> |
| ZZRBN     |   | <input checked="" type="checkbox"/>  | <input type="checkbox"/>                                     |
| DMCS      |   | <input checked="" type="checkbox"/>  | <input type="checkbox"/>                                     |
| + 063633  |   | <input checked="" type="checkbox"/>  | <input type="checkbox"/>                                     |

**Delega - Numero progressivo di riferimento**

**Numero progressivo di partenza**

Nel campo "Numero progressivo delega proposto" il software riporta 1. La numerazione può essere variata indicando nel campo "Numero progressivo delega da riportare" il numero voluto.

È possibile personalizzare il numero progressivo di partenza solamente all'inizio, fin quando non è stata predisposta alcuna delega.

Numero progressivo delega proposto:

Numero progressivo delega da riportare:

**Elenco deleghe st**

| N° Delega |
|-----------|
|-----------|

*E' importante sapere che è possibile personalizzare il numero progressivo di partenza SOLAMENTE fin quando non è stata predisposta alcuna delega (nessuna delega nella sezione Deleghe Storicizzate).*

Successivamente alla prima storicizzazione il software chiederà sempre all'utente con quale numero progressivo continuare la numerazione delle deleghe.

Questa funzione è fondamentale nel caso in cui, nel corso dell'anno, si gestiscano deleghe sia con l'applicazione GB che senza l'applicazione GB.

CONFERIMENTO DELEGA PER L'UTILIZZO DELLA FATTURAZIONE ELETTRONICA    OPZIONI    STAMPA

Guida    Seleziona Ditta    Esci ed aggiorna

**Conferimento delega a favore di:** Rossi Andrea - RSSNDR80A01F205O  
**Soggetti deleganti per tipologia:** Delega Massiva

| N° Delega | Codice fiscale   | Cognome e Nome/Denominazione |              | Tipologia di servizi da delegare   |  |   |   |   | Validità delega |            | Stor.      | Elimina                             |                          |
|-----------|------------------|------------------------------|--------------|--|--|---|---|---|-----------------|------------|------------|-------------------------------------|--------------------------|
|           |                  |                              |              | 1  | 2  | 3                                       | 4   | 5                                       | Data inizio     | Data fine  |            |                                     |                          |
|           |                  |                              |              | Consultazione e acquisizione delle fatture elettroniche o dei loro duplicati informatici | Consultazione dei dati rilevanti ai fini IVA | Registrazione dell'indirizzo telematico | Fatturazione elettronica e conservazione delle fatture elettroniche | Accreditamento e censimento dispositivi |                 |            |            |                                     |                          |
|           | DMCSPL65H26H501A | Demo Cont                    | Semplificata | <input checked="" type="checkbox"/>  | <input type="checkbox"/>                     | <input type="checkbox"/>                | <input type="checkbox"/>  | <input type="checkbox"/>                |                 | 01/01/20xx | 01/01/20xx | <input checked="" type="checkbox"/> | <input type="checkbox"/> |
|           | 06363391001      | DemoCont                     |              | <input checked="" type="checkbox"/>  |  |   |   |   |                 |            |            | <input checked="" type="checkbox"/> | <input type="checkbox"/> |

**Elenco deleghe storicizzate**

| N° Delega | Codice fiscale   | Cognome e Nome | Tipologia | 1                                   | 2 | 3 | 4 | 5 | Data inizio | Data fine  | Stor.                    | Elimina                  |
|-----------|------------------|----------------|-----------|-------------------------------------|---|---|---|---|-------------|------------|--------------------------|--------------------------|
| 3         | RSSMRA00A01D612G | Rossi Mario    |           | <input checked="" type="checkbox"/> |   |   |   |   |             |            |                          | <input type="checkbox"/> |
| 2         | ZZRBNC75H42H501R | AZZURRI BIANCA |           | <input checked="" type="checkbox"/> |   |   |   |   | 01/01/20xx  | 01/01/20xx | <input type="checkbox"/> | <input type="checkbox"/> |
| 1         | VRDCL70C42D612G  | VERDI CARLA    |           | <input checked="" type="checkbox"/> |   |   |   |   | 01/01/20xx  | 01/01/20xx | <input type="checkbox"/> | <input type="checkbox"/> |

Conferimento Delega per l'utilizzo della Fatturazione elettronica

Confermi la storicizzazione della delega con il numero progressivo 4?

Sì    No

Il software (come si può vedere dal messaggio nella foto sopra) propone come numero progressivo il primo disponibile in ordine. Si può scegliere di confermare il numero proposto dal software rispondendo "sì" al messaggio" oppure di modificarlo rispondendo "no" al messaggio. In questo caso si apre una maschera nella quale l'utente può indicare il numero progressivo desiderato.

**Delega - Numero progressivo di riferimento**    ✕


Nel campo "Numero progressivo delega proposto" il software riporta il primo numero progressivo disponibile.  
 La numerazione può essere variata indicando nel campo "Numero progressivo delega da riportare" il numero voluto.

Numero progressivo delega proposto   

Numero progressivo delega da riportare   

Chiudi    Conferma

Il numero progressivo scelto non potrà più essere modificato a meno che non si proceda prima a destoricizzare le deleghe e poi a storicizzarle nuovamente.

A questo punto, dopo aver storicizzato le Deleghe, cliccando il pulsante  "Esci ed aggiorna" il software compila in automatico il modello "Conferimento/Revoca della delega per l'utilizzo dei servizi di fatturazione elettronica".

Verranno creati tanti moduli quanti sono i soggetti deleganti.



Strumenti Procedure GB ?

DELEGH

20xx 692011-

Anagrafica Stampa Telematico Console Multi ditta Utenti Backup Importazioni Opzioni Update Guida

Comunicazioni Supporto Esci

Applicazioni Deleghe

Quadri Delega FE Invio delega massiva Registro cronologico Delega CF

Guida online 1 di 3

**agenzia entrate**

**CONFERIMENTO/REVOCA DELLA DELEGA PER L'UTILIZZO DEI SERVIZI DI FATTURAZIONE ELETTRONICA**

GENERA DELEGHE

**IL SOTTOSCRITTO** Delega n° 1 del 01/01/20xx

Codice fiscale VRDCRL70C42D612G

Cognome e Nome VERDI CARLA

Luogo di nascita Firenze - FI Data di nascita 02/03/1970

ALLEGARE COPIA DEL DOCUMENTO DI IDENTITÀ

**IN QUALITÀ DI RAPPRESENTANTE LEGALE/NEGOZIALE DI**

Codice fiscale

Denominazione o Ragione sociale

**IN QUALITÀ DI TUTORE DI**

Codice fiscale Partita IVA

Cognome e Nome

ne al modello ministeriale

#### 4. Destoricizzazione

Nella sezione "Elenco deleghe storicizzate" troviamo l'elenco di tutte le deleghe predisposte.

Per destoricizzare le deleghe il software effettua dei controlli e l'utente deve porre attenzione e avere degli accorgimenti, in quanto:

- Non è possibile destoricizzare le deleghe in modo casuale. In questo caso è necessario destoricizzare le deleghe in ordine progressivo (partendo dall'ultima creata).
- Non è possibile destoricizzare le deleghe che sono presenti nella sezione "Riepilogo" della gestione "Invia delega Massiva".

In questo caso è necessario posizionarsi nella sezione "Riepilogo" ed eliminare le deleghe.

#### Delega Massiva

Per la tipologia **Massiva** è previsto l'invio telematico.

Dopo aver predisposto tutte le Deleghe Massive e averle storicizzate è necessario posizionarsi nella gestione "Invio delega massiva" dalla quale è possibile predisporre l'invio telematico.

Strumenti Procedure GB ?

DELEGH

20xx 692011-

Anagrafica Stampa Telematico Console Multi ditta Utenti Backup Importazioni Opzioni Update Guida

Comunicazioni Supporto

Applicazioni Deleghe

Quadri Delega FE Invio delega massiva Registro cronologico

Guida online

1 di 3

INQUI DELEGA MASSIVA STAMPA

Guida Predisponi invio Modifica deleghe scartate Salva

Progressivo invio: 2 Storicità Destoricità Telematico

Riepilogo Frontespizio Deleghe

Dati identificativi del richiedente

Persona fisica

Codice fiscale: RSSNDR80A01F2050

Cognome: Rossi

Nome: Andrea

Persona non fisica

Codice fiscale: [ ]

Denominazione: [ ]

N° Richieste: 0

Attestazioni

Dichiarazione, ai sensi dell'art 47 del DPR 445/2000, di essere in possesso dei moduli di delega sottoscritti dai deleganti e che i dati comunicati corrispondono con quelli riportati nei moduli di delega nella consapevolezza delle responsabilità penali derivanti, ai sensi dell'articolo 76 del DPR 445/2000, da dichiarazioni mendaci, dalla formazione o uso di atti falsi nonché in caso di esibizione di atti contenenti dati non più corrispondenti a verità. Impegno alla conservazione dei moduli per 10 anni dalla data di sottoscrizione.

Assunzione di responsabilità ad osservare le misure di sicurezza ed i vincoli di riservatezza previsti dall'art.32 del Regolamento UE 979/2016.

del01/01/20xx

2/03/1970

IN QUALITÀ DI TUTORE DI

Codice fiscale: [ ] Partita IVA: [ ]

Cognome e Nome: [ ]

orme al modello ministeriale

Per ulteriori informazioni sul funzionamento della gestione "Invio delega massiva" si rimanda alla relativa [guida online](#).

N° doc. 38410 - aggiornato il 06/12/2022 - Autore: GBsoftware S.p.A